

Sistema de café PrecisionBrew plataforma para calentador individual

ARTÍCULO # _____

MODELO # _____

NOMBRE # _____

SIS # _____

AIA # _____



600673 (EPBC1W2)

PB Plataforma para
calentador individual

Descripción

Artículo No. _____

Decantador con calentador PrecisionBrew simple que infusa el café en un termo de vaciado de 5,7 L. El sensor Shuttles® impide la infusión en ausencia del recipiente. Control digital con tecnología PrecisionBrew™. La avanzada interfaz digital de pantalla táctil simplifica y perfecciona la infusión y las operaciones.

Características técnicas

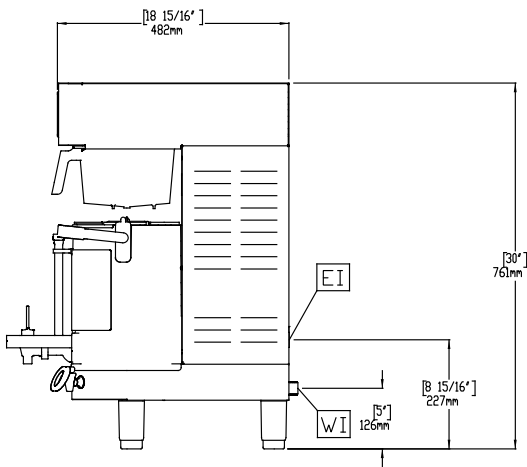
- El sensor impide la entrega cuando el contenedor térmico no está en posición.
- La máquina reconoce si la cesta del portafiltro está en posición.
- Controlado digitalmente con la tecnología PrecisionBrew™.
- La interfaz digital intuitiva con pantalla táctil impulsada por iconos simplifica y agiliza la preparación y el funcionamiento.
- Diseño moderno reinventado para PrecisionBrew™: los modelos individuales y dobles con cristal transparentes se dispensan en contenedores térmicos calentados con una placa de 5,7 l.

accesorios opcionales

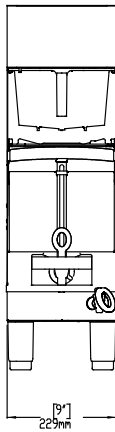
- Stand radiante portátil PNC 600680
- Plataforma caliente 5.7 l. PNC 600682
- Filtro, 35,5x15,2 cm (500) PNC 870024
- Cesto de plástico, para café PNC 870040

Aprobación: _____

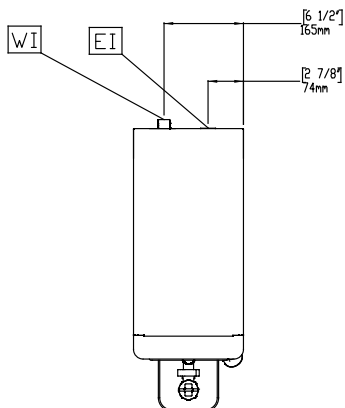
Lateral



Alzado



Planta



Eléctrico

Suministro de voltaje

600673 (EPBC1W2)

230 V/1N ph/50/60 Hz

Potencia eléctrica max.:

2.8 kW

Info

Dimensiones externas, ancho 232 mm

Dimensiones externas, fondo 486 mm

Dimensiones externas, alto 852 mm

Peso neto 20 kg

Peso del paquete 23 kg

Alto del paquete: 784 mm

Ancho del paquete: 359 mm

Fondo del paquete: 654 mm

Volumen del paquete 0.18 m³